

POSB - Post Op Shoe

EN FOOT ORTHOSIS

DE FUBORTHESE

FR ORTHÈSE DU PIED

ES ORTESIS DE PIE

IT ORTESI PER PIEDE

NL VOETORTHESE

DK FODORTOSE

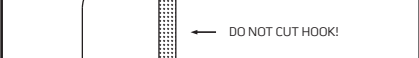
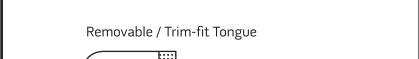
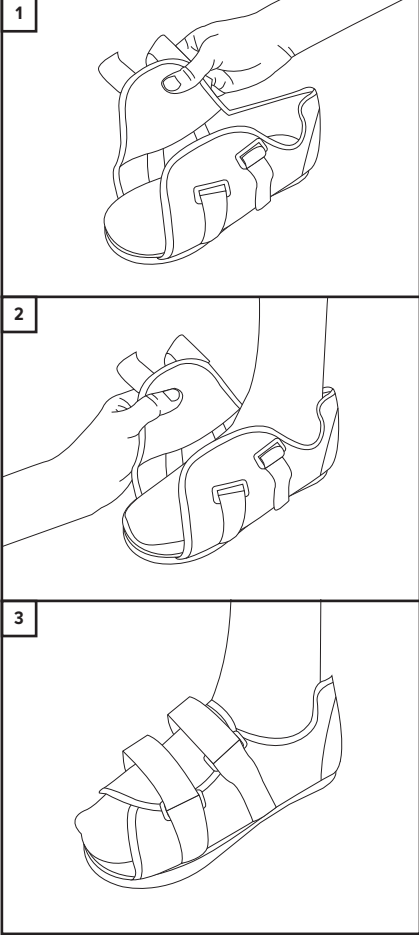
FI JALKATERÄORTTOOSI

SE FOTORTOS

NO ORTOSE, FOT, ORDINÆR

PL ORTEZA STOPY

GR ὈΡΘΩΣΗ ΠΟΔΙΟΥ



ENGLISH

Product Description

An adjustable medical shoe suitable for post-operative healing and injuries of the foot.

Usage Information (See diagram)

- Unfasten strap closures.
- Position arch support and removable tongue (Code 442 only).
- Place foot into the shoe, ensuring heel is located to back of shoe.
- Re-fasten both straps by returning through the D-Rings and securing for a snug but comfortable fit.
- Trim the straps if required.

Caution:

Perform regular skin and circulation checks, especially patients with diabetes, vascular deficiencies and neurological conditions. If any adverse reactions occur, please cease use and contact your healthcare professional or provider of this product.

Indications for Use

- Accommodate bandages or swelling.
- Foot Surgery.
- Broken toe management.
- Metatarsal injuries.
- Soft tissue procedures.
- Management of diabetic foot.
- Post-operative recovery.

Contraindications

- Do not use over open wounds.
- Any known allergy and/or hypersensitivity to any material listed in product composition.
- Caution should be used if prescribed to patients with diabetes, vascular deficiency and neuropathy.

Warnings and Precautions

We recommend the initial fitting of this device be conducted by a suitably qualified healthcare professional who will advise the period of use.

- Carefully read all instructions and warnings prior to use.
- Follow all instructions to ensure proper performance of the device.
- Do not use if liniments, ointments, gels, creams or any other substances have been applied to the affected area.
- Do not re-use for another patient, doing so risks cross infection and can compromise product integrity.
- Perform regular skin and circulation checks, especially patients with diabetes, vascular deficiencies and neurological conditions.
- Should any adverse reactions occur, please cease use and contact your healthcare professional or provider of this product.
- The durability of the device may be compromised by certain factors, e.g., objects with sharp edges or damage to the hook and loop fasteners. To prevent this the hook and loop fasteners should always be fastened when the device is not being worn or when being washed.

Washing and Care Instructions

- Close over all hook/loop straps.
- Hand wash shoe in cool water using mild detergent.
- Rinse and dry flat.
- Do not spin or tumble dry.
- Do not use fabric conditioner at any time.
- Check for any degradation that may affect use.
- Periodically check hook/loop fasteners are operating securely.

Product Family Composition

Cotton, Linen, PU, Nylon, Polyester, EVA, POM, TPR, Cellulose.

Storage and Transport Conditions

Store in a cool, dry place out of direct sunlight, in the original packaging.

Recycling and Disposal

Packaging and constituent parts should be recycled or safely disposed in accordance with local or national laws.

Serious Incident

Report any serious incident to the manufacturer and the competent authority of the EU Member state, or country in which you reside.

DEUTSCH

Produktbeschreibung

Ein einstellbarer medizinischer Schuh, geeignet für die postoperative Heilung und Fußverletzungen.

Anwendungsinformationen (siehe Diagramm)

- Lösen Gurtverschlüsse.
- Positionieren Sie die Fußgewölbestütze und die abnehmbare Zunge (nur Code 442).
- Stecken Sie den Fuß in den Schuh und stellen Sie dabei sicher, dass sich die Ferse gegen die Hinterseite des Schuhs befindet.
- Befestigen Sie beide Gurte wieder, indem Sie diese durch die D-Ringe zurückführen und sichern, um einen festen, aber bequemen Sitz zu gewährleisten.
- Kürzen Sie die Gurte je nach Bedarf.

Vorsicht:

Nehmen Sie regelmäßige Haut- und Kreislaufuntersuchungen vor, insbesondere bei Patienten mit Diabetes, Gefäßkrankheiten und neurologischen Erkrankungen. Sollten unerwünschte Reaktionen auftreten, beenden Sie bitte die Anwendung und wenden Sie sich an Ihren Arzt oder den Anbieter dieses Produkts.

Indikationen für den Einsatz

- Aufnahme von Verbänden oder Schwellung.
- Fußchirurgie.
- Behandlung einer gebrochenen Zehe.
- Metatarsalverletzungen.
- Weichgewebeeingriffe.
- Behandlung eines diabetischen Fußes.
- Postoperative Genesung.

Gegenanzeigen

- Nicht über offenen Wunden verwenden.
- Jede bekannte Allergie und/oder Überempfindlichkeit gegen einen der in der Produktzusammensetzung aufgeführten Stoffe.
- Vorsicht ist geboten bei der Verschreibung an Patienten mit Diabetes, Gefäßschwäche und Neuropathie.

Warnungen und Vorsichtsmaßnahmen

- Wir empfehlen, dass die Erstanpassung dieser Orthese von einer entsprechend qualifizierten medizinischen Fachkraft durchgeführt wird, die Sie über die Dauer der Verwendung berät.
- Lesen Sie vor dem Gebrauch sorgfältig alle Anweisungen und Warnhinweise.
- Befolgen Sie die Anweisungen, um eine ordnungsgemäße Funktion der Orthese sicherzustellen.
- Nicht verwenden, wenn Einreibemittel, Salben, Gele, Cremen oder andere Substanzen auf den betroffenen Bereich aufgetragen wurden.
- Nicht bei einem anderen Patienten wiederverwenden, da dies eine Kreuzinfektion zur Folge haben und die Produktintegrität beeinträchtigen kann.
- Nehmen Sie regelmäßige Haut- und Kreislaufuntersuchungen vor, insbesondere bei Patienten mit Diabetes, Gefäßkrankheiten und neurologischen Erkrankungen.
- Sollten unerwünschte Reaktionen auftreten, beenden Sie bitte die Anwendung und wenden Sie sich an Ihren Arzt oder den Anbieter dieses Produkts.
- Die Langlebigkeit der Orthese könnte durch bestimmte Faktoren beeinträchtigt werden, z. B. durch Objekte mit scharfen Kanten oder Schäden an den Klettverschlüssen. Um dies zu verhindern, sollten die Klettverschlüsse immer geschlossen werden, wenn die Orthese nicht getragen wird oder wenn sie gewaschen wird.

Wasch- und Pflegehinweise

- Über alle Klettverschlüsse schließen.
- Waschen Sie den Schuh von Hand in kaltem Wasser mit einem milden Reinigungsmittel.
- Spülen und flach abtrocknen.
- Nicht schleudern oder im Wäschetrockner trocknen.
- Niemals einen Weichspüler verwenden.
- Auf Beschädigungen achten, welche die Nutzung beeinträchtigen könnten.
- Regelmäßig überprüfen, ob die Klettverschlüsse sicher funktionieren.

Zusammensetzung der Produktfamilie

Baumwolle, Leinen, PU, Nylon, Polyester, EVA, POM, TPR, Zellulose.

Lager- und Transportbedingungen

An einem kühlen, trockenen Ort, vor direktem Sonnenlicht geschützt in der Originalverpackung aufbewahren.

Recycling und Entsorgung

Die Verpackung und die Bestandteile sollten recycelt oder sicher entsprechend der lokalen oder nationalen Gesetze entsorgt werden.

Ernster Zwischenfall

Melden Sie alle ersten Zwischenfälle dem Hersteller und der befugten Behörde des EU-Mitgliedstaates oder Landes, in dem Sie ansässig sind.

FRANÇAIS

Description du produit

Une chaussure médicale réglable adaptée à la guérison post-opératoire et aux blessures du pied.

Information d'utilisation (Voir diagramme)

- Détachez les fermetures des sangles.
- Positionnez le support de voûte plantaire et la languette amovible (code 442 uniquement).Placez le pied dans la chaussure, en veillant à ce que le talon soit bien positionné à l'arrière de la chaussure.
- Fixez à nouveau les deux sangles en les faisant repasser par les anneaux en D et en les fixant pour obtenir un ajustement serré mais confortable.
- Coupez les sangles si nécessaire.

Mise en garde :

Effectuez des contrôles réguliers de la peau et de la circulation, en particulier chez les patients souffrant de diabète, de déficiences vasculaires et de troubles neurologiques. En cas d'effets indésirables, veuillez cesser l'utilisation et contacter votre professionnel de santé ou le fournisseur de ce produit.

Indications d'utilisation

- S'adapte aux bandages ou aux gonflements.
- Chirurgie du pied.
- Gestion d'un orteil cassé.
- Blessures métatarsiennes.
- Procédures pour les tissus mous.
- Gestion du pied diabétique.
- Récupération post-opératoire.

Contre-indications

- Ne pas utiliser sur des plaies ouvertes.
- Toute allergie et/ou hypersensibilité connue à l'un des matériaux énumérés dans la composition du produit.
- La prudence s'impose en cas de prescription à des patients souffrant de diabète, de déficience vasculaire et de neuropathie.

Avertissements et précautions

Nous recommandons que l'installation initiale de ce dispositif soit effectuée par un professionnel de la santé dûment qualifié qui conseillera à propos de durée de la période d'utilisation.

- Lisez attentivement toutes les instructions et tous les avertissements avant l'utilisation.
- Suivez toutes les instructions pour assurer le bon fonctionnement du dispositif.
- Ne pas utiliser si des liniments, des pommades, des gels, des crèmes ou toute autre substance ont été appliqués sur la zone affectée.
- Ne pas réutiliser le dispositif pour un autre patient, car cela risque de provoquer une infection croisée et de compromettre l'intégrité du produit.
- Effectuez des contrôles réguliers de la peau et de la circulation, en particulier chez les patients souffrant de diabète, de déficiences vasculaires et de troubles neurologiques.
- En cas d'effets indésirables, veuillez cesser l'utilisation et contacter votre professionnel de santé ou le fournisseur de ce produit.
- La durabilité du dispositif peut être compromise par certains facteurs, par exemple des objets aux bords tranchants ou des dommages aux attaches auto-agrippantes. Pour éviter cela, les fermetures auto-agrippantes doivent toujours être attachées lorsque le dispositif n'est pas porté ou lorsqu'il est lavé.

Instructions de nettoyage et d'entretien

- Fermez toutes les sangles auto-agrippantes.
- Laver la chaussure à la main avec de l'eau froide avec un détergent doux.
- Rincez et séchez à plat.
- Ne pas essorer ni sécher en machine.
- Ne jamais utiliser d'assouplissant pour tissu.
- Vérifiez l'absence de toute dégradation pouvant affecter l'utilisation du dispositif.
- Vérifiez régulièrement que les attaches auto-agrippantes fonctionnent correctement.

Composition de la famille de produits

Coton, Lin, PU, Nylon, Polyester, EVA, POM, TPR, cellulose.

Conditions de rangement et de transport

Conserver dans un endroit frais et sec, à l'abri de la lumière directe du soleil, dans l'emballage d'origine.

Recyclage et élimination

L'emballage et les pièces composantes doivent être recyclés ou éliminés en toute sécurité, conformément aux lois locales ou nationales.

Incident grave

Signalez tout incident grave au fabricant et à l'autorité compétente de l'État membre de l'UE ou du pays dans lequel vous résidez.

ESPAÑOL

Descripción del producto

Un zapato médico ajustable adecuado para la curación posoperatoria y las lesiones del pie.

Información sobre el uso (ver diagrama)

- Desabrache los cierres de las correas.
- Coloque la plantilla ortopédica y la lengua desmontable (solo código 442).
- Coloque el pie en el zapato, asegurándose de que el talón está situado en la parte posterior del zapato.
- Vuelva a abrochar ambas correas volviendo a pasarlas por las anillas en D y asegurándolas para un ajuste ceñido pero cómodo.
- Recorte las correas si es necesario.

Precaución:

Realizar controles periódicos de la piel y la circulación, especialmente en pacientes con diabetes, deficiencias vasculares y afecciones neurologicas. En caso de producirse alguna reacción adversa, deje de utilizarlo y póngase en contacto con su profesional sanitario o con el proveedor de este producto.

Indicaciones para su uso

- Acomodar vendajes o hinchazones.
- Cirugía del pie.
- Gestión de dedos rotos.
- Lesiones del metatarso.
- Procedimientos de tejidos blandos.
- Gestión del pie diabético.
- Recuperación posoperatoria.

Contraindicaciones

- No utilizar sobre heridas abiertas.
- Cualquier alergia y/o hipersensibilidad conocida a cualquier material que figure en la composición del producto.
- Se debe tener precaución si se prescribe a pacientes con diabetes, deficiencia vascular y neuropatía.

Advertencias y precauciones

Recomendamos que la colocación inicial de este dispositivo la realice un profesional sanitario debidamente cualificado, quien aconsejará sobre el periodo de uso.

- Antes del uso, leer detenidamente todas las advertencias e instrucciones.
- Signa todas las instrucciones para garantizar el correcto funcionamiento del dispositivo.
- No utilizar si se han aplicado linimentos, pomadas, geles, cremas o cualquier otra sustancia en la zona afectada.
- No reutilizar para otro paciente; al hacerlo, se corre el riesgo de infección cruzada y puede comprometer la integridad del producto.
- Realizar controles periódicos de la piel y la circulación, especialmente en pacientes con diabetes, deficiencias vasculares y afecciones neurológicas.
- En caso de producirse alguna reacción adversa, deje de utilizarlo y póngase en contacto con su profesional sanitario o con el proveedor de este producto.
- La durabilidad del dispositivo puede verse comprometida por ciertos factores, por ejemplo, objetos con bordes afilados o daños en los cierres de gancho y bucle. Para evitarlo, los cierres de gancho y bucle deben abrocharse siempre cuando no se lleve puesto el dispositivo o cuando se lave.

Instrucciones de lavado y cuidados

- Cierre todas las correas de gancho y bucle.
- Lave el zapato a mano en agua fría con un detergente suave.
- Aclare y seque en plano.
- No centrifugar ni secar en secadora.
- No utilice suavizante textil en ningún momento.
- Compruebe si hay alguna degradación que pueda afectar al uso.
- Compruebe periódicamente que los cierres de gancho y bucle funcionan de forma segura.

Composición de la familia de productos

algodón, Lino, PU, Nailon, poliéster, EVA, POM, TPR, celulosa.

Condiciones de almacenamiento y transporte

Almacenar en un lugar fresco y seco, fuera de la luz solar directa, en el embalaje original.

Reciclaje y eliminación

El embalaje y las piezas que lo componen deben reciclarse o eliminarse de forma segura de acuerdo con las leyes locales o nacionales.

Incidentes graves

Informe de cualquier incidente grave al fabricante y a la autoridad competente del Estado miembro de la UE o del país en el que resida.

ITALIANO

Descrizione del prodotto

Calzatura ortopedica regolabile adatta alla riabilitazione post-operatoria e ai traumi del piede.

Informazioni sull'uso (Vedi illustrazione)

- Slacciare entrambe le chiusure delle cinghie.
- Posizionare il plantare e la linguetta removibile (solo codice 442).
- Posizionare il piede nella scarpa, assicurandosi che il tallone sia posizionato nella parte posteriore della scarpa.
- Fissare nuovamente entrambe le cinghie fissandole con il velcro attraverso gli anelli a D per una vestibilità aderente ma confortevole.
- Se necessario, tagliare la cinghia.

Attenzione:

Eseguire regolarmente dei controlli della cute e della circolazione, soprattutto nei pazienti affetti da diabete, carenze vascolari e patologie neurologiche. In caso di reazioni avverse, interrompere l'uso e contattare il personale sanitario o il fornitore del prodotto.

Indicazioni per l'uso

- Si adatta ai bendaggi o a eventuali rigonfiamenti.
- Chirurgia del piede.
- Gestione delle fratture delle dita dei piedi.
- Lesioni al metatarso.
- Lesioni sui tessuti molli.
- Gestione del piede diabetico.
- Recupero post-operatorio.

Controindicazioni

- Non utilizzare con ferite aperte.
- Qualsiasi allergia e/o ipersensibilità nota a qualsiasi materiale elencato nella composizione del prodotto.
- Si consiglia estrema cautela su pazienti con diabete, insufficienza vascolare e neuropatia.

Avvertenze e precauzioni

La prima volta, consigliamo di far posizionare il prodotto da un operatore sanitario qualificato che indicherà la durata necessaria per l'uso del dispositivo.

- Leggere attentamente tutte le istruzioni e le avvertenze prima dell’uso.
- Seguire tutte le istruzioni per assicurarsi che il dispositivo funzioni correttamente.
- Non utilizzare il dispositivo se sull’area interessata sono stati applicati lozioni, unguenti, gel, creme o qualsiasi altra sostanza.
- Non riutilizzare su un altro paziente per non incorrere nel rischio di infezioni incrociate e compromettere l’integrità del prodotto.
- Eseguire periodicamente dei controlli della cute e della circolazione, soprattutto nei pazienti affetti da diabete, carenze vascolari e patologie neurologiche.
- In caso di reazioni avverse, interrompere l'uso e contattare il personale sanitario o il fornitore del prodotto.
- La durata del dispositivo può essere compromessa da alcuni fattori, ad esempio oggetti con bordi taglienti o danni alle chiusure in velcro. Per evitare ciò, quando il dispositivo non viene indossato o quando viene lavato, le chiusure in velcro devono essere sempre allacciate.

Lavaggio e manutenzione del prodotto

- Chiedere tutte le cinghie in velcro.
- Lavare il tutore a mano in acqua fredda con un detergente delicato.
- Sciacquare e asciugare lasciandolo aperto.
- Non centrifugare o asciugare in asciugatrice.
- Non usare mai l'ammorbidente.
- Verificare la presenza di eventuali alterazioni che potrebbero comprometterne l’uso.
- Verificare periodicamente che le chiusure in velcro funzionino correttamente.

Composizione della famiglia di prodotti

cotone, Biancheria, PU, Nylon, poliестere, EVA, POM, TPR, cellulosa.

Condizioni di conservazione e di trasporto

Conservare in un luogo fresco e asciutto, lontano dalla luce diretta del sole, nella confezione originale.

Riciclaggio e smaltimento

L’imballaggio e le parti che lo compongono devono essere riciclati o smaltiti in modo sicuro secondo le normative la livello locale o nazionale.

Incidenti gravi

Segnalare qualsiasi incidente grave al produttore e all'autorità competente dello stato membro dell'UE o del paese in cui si risiede.

NETHERLANDS

Product Beschrijving

Een verstelbare medische schoen geschikt voor postoperatieve genezing en verwondingen aan de voet.

Gebruiks informatie (zie diagram)

- Maak riemsluitingen los.
- Positieboogsteun en verwijderbare tong (alleen Code 442).
- Plaats de voet in de schoen en zorg ervoor dat de hiel zich aan de achterkant van de schoen bevindt.
- Maak beide banden weer vast door ze terug door de D-ringen te halen en vast te zetten voor een goede maar comfortabele pasvorm.
- Knip de banden indien nodig bij.

Let op:

Voor regelmatig huid- en bloedcirculatiecontroles uit, vooral bij patiënten met diabetes, vasculaire gebreken en neurologische aandoeningen. Als er bijwerkingen optreden, stop dan met het gebruik en neem contact op met uw arts of leverancier van dit product.

Gebruiksaanwijzingen

- Aanpassen aan verband en zwellingen.
- Voetchirurgie.
- Behandeling van gebroken teen.
- Middenvoetsbeenletsel.
- Procedures aan weke delen.
- Behandeling van diabetische voet.
- Postoperatief herstel.

Contra-indicaties

- Niet gebruiken op open wonden.
- Elke bekende allergie en / of overgevoeligheid voor materiaal vermeld in de productsamenstelling.
- Voorzichtigheid is geboden indien het wordt voorgeschreven aan patiënten met diabetes, vasculaire deficiëntie en neuropathie.

Waarschuwingen en voorzorgsmaatregelen

- We raden aan dat de eerste aanpassing van dit hulpmiddel wordt uitgevoerd door een voldoende gekwalificeerde professionele zorgverlener die de gebruikperiode zal adviseren.
- Lees voor gebruik alle instructies en waarschuwingen zorgvuldig.
- Volg alle instructies om een goede werking van het hulpmiddel te garanderen.
- Niet gebruiken als smeersels, zalven, gels, crèmes of andere substanties op het aangedane gebied zijn aangebracht.
- Niet hergebruiken voor een andere patiënt, aangezien een risico op kruisbesmetting bestaat en de product integriteit in gevaar kan worden gebracht.
- Voer regelmatig huid- en bloedcirculatiecontroles uit, vooral bij patiënten met diabetes, vasculaire gebreken en neurologische aandoeningen.
- Als er bijwerkingen optreden, stop dan met het gebruik en neem contact op met uw arts of leverancier van dit product.
- De duurzaamheid van het hulpmiddel kan worden aangetast door bepaalde factoren, bijv. Voorwerpen met scherpe randen of schade aan de klittenbandsluitingen. Om dit te voorkomen, moeten de klittenbandsluitingen altijd worden vastgemaakt als het hulpmiddel niet wordt gedragen of wordt gewassen.

Was- en onderhoudsinstructies

- Sluit alle klittenbandsluitingen.
- Was de beugel met de hand in koud water met een mild reinigingsmiddel.
- Uitspoelen en plat laten drogen.
- Niet centrifugeren of drogen in de droogtrommel.
- Gebruik nooit wasverzachter.
- Controleer op eventuele degradatie die het gebruik kan beïnvloeden.
- Controleer regelmatig of de klittenbandsluiting goed werkt.

Samenstelling van de productfamilie

Katoen, Linen, PU, Nylon, Polyester, EVA, POM, TPR, Cellulose.

Opslag- en transportcondities

Bewaar op een koele, droge plaats zonder direct zonlicht, in de originele verpakking.

Recycling en afvoer

De verpakking en de samenstellende onderdelen moeten worden gerecycled of veilig worden afgevoerd in overeenstemming met lokale of nationale wetten.

Ernstig incident

Meld elk ernstig incident aan de fabrikant en de bevoegde autoriteit van de EU-lidstaat of het land waarin u woont.

DANSK

Produkt beskrivelse

En justerbar medicinsk sko, der er velegnet til postoperativ heiling og skader på foden.

Oplysninger vedrørende anvendelse (se diagram)

- Løsn stroppeklutninger.
- Placer svangstøtte og aftagelig tunge (kun kode 442).
- Anbring foden i skoen, og sørg for, at hælen er placeret bagerst i skoen.
- Fastgør begge stropper igen ved at køre stropperne gennem D-tringene og sikre en tæt, men behagelig pasform.
- Trim stropperne om nødvendigt.

ADVARSEL:

Udfør regelmæssige hud- og cirkulationskontroller, især hos patienter med diabetes, vaskulære defekter og neurologiske tilstande. Hvis der opstår bivirkninger, bedes du stoppe og kontakte din sundhedsperson eller udbyder af dette produkt.

Indikationer for brug

- Gør plads til bandager eller hævelser.
- Fodkirurgi.
- Håndtering af brækket tå.
- Metatarsal skader.
- Blødt vævsprocedurer.
- Håndtering af diabetisk fod.
- Postoperativ genopretning.

Kontraindikationer

- Brug ikke over åbne sår.
- Enhver kendt allergi og / eller overfølsomhed over for ethvert materiale, der er anført i produktsammensætningen.
- Der skal udvises forsigtighed, hvis det ordineres til patienter med diabetes, vaskulære defekter og neuropati.

Advarsler og forholdsregler

Vi anbefaler, at den indledende tilpasning af dette udstyr udføres af en kvalificeret sundhedsperson, der kan rådgive vedrørende brug.

- Læs omhyggeligt alle instruktioner og advarsler inden brug.
- Følg alle instruktioner for at sikre, at enheden fungerer korrekt.
- Brug ikke, hvis der er brugt påføringsstoffer, salver, geler, cremer eller andre stoffer på det berørte område.
- Må ikke genbruges til en anden patient, da det risikerer krydsinfektion og kan kompromitere produktintegriteten.
- Udfør regelmæssige hud- og cirkulationskontroller, især hos patienter med diabetes, vaskulære defekter og neurologiske tilstande.
- Hvis der opstår bivirkninger, bedes du stoppe og kontakte din sundhedsperson eller udbyder af dette produkt.
- Enhedens holdbarhed kan blive kompromitteret af visse faktorer, f.eks. genstande med skarpe kanter eller beskadigelse på krog- og løkke fastgørelsesorganer. For at forhindre dette skal fastgørelsesorganer til krog og løkke altid fastgøres, når enheden ikke bruges, eller når den vaskes.

Instruktioner vedrørende vask og pleje

- Luk over alle krog/løkke stropper.
- Vask skoen i hånden med koldt vand med et mildt rengøringsmiddel.
- Skyld og tør.
- Brug ikke tørretumbler.
- Stofbalsam må ikke bruges.
- Kontroller for enhver forringelse, der kan påvirke brugen.
- Kontroller med jævne mellemrum, at krog/løkke fastgørelsesorganer fungerer korrekt.

Produkt familiesammensætning

Bomuld, Linned, PU, Nylon, Polyester, EVA, POM, TPR, cellulose.

Opbevarings- og transportforhold

Opbevar i originalemballagen, på et køligt, tørt sted uden direkte sollys.

Genbrug og bortscaffelse

Emballage og bestanddele skal genbruges eller bortscaffes ifølge overensstemmelse med lokale eller nationale love.

Alvorlig hændelse

Enhver alvorlig hændelse skal rapporteres til producenten og den kompetente myndighed i EU-medlemsstaten eller det land, hvor du bor.

SUOMI

Tuotekuvaus

Säädettävä lääketieteellinen kenkä, joka soveltuu jalan leikkauksen jälkeiseen parantumiseen ja vammoihin.

Käyttötiedot (katso kaavio)

- Avaa remmin sulkimet.
- Asemakaarituki ja irrotettava kieli (vain koodi 442).
- Aseta jalka kenkään varmistaan, että kantapää on kengän takaosassa.
- Kiinnitä molemmat hihnat uudelleen palaamalla D-renkaiden läpi ja varmistamalla työköistuva, mutta mukava istuvuus.
- Leikkaa remmit tarvittaessa.

Varoitus:

Suurita säännölliset ihon ja verenkierron tarkastukset, erityisesti potilailla, joilla on diabetes, laskimoiden vajaatoiminta ja neurologisia sairauksia. Jos haittavaikutuksia ilmenee, lopeta käyttö ja ota yhteyttä terveydenhuollon ammattilaiseen tai tämän tuotteen toimittajaan.

Käyttöohjeet

- Sovita siteet tai turvotus.
- Jalkaleikkaus.
- Murtuneiden varpaiden hoito.
- Jalkapöydän vammat.
- Pehmytkudostoimenpiteet.
- Diabeettisen jalan hoito.
- Leikkauksen jälkeinen tupiminen.

Kontraindikaatioit

- Älä käytä avoimilla haavoilla.
- Mikä tahansa tunnettu allergia ja/tai yliherkkyys jollekin tuotteen koostumuksessa luettulle materiaalille.
- Varovaisuutta tulee noudattaa potilailla, joilla on diabetes, laskimoiden vajaatoiminta ja neuropatia.

Varoitukset ja varoitoimet

Suosittelemme, että tämän laitteen ensisovitus tehdään pätevän terveydenhuollon ammattilaisen toimesta, joka neuvoa käyttöajan.

- Lue kaikki ohjeet ja varoitukset huolellisesti ennen käyttöä.
- Noudata kaikkia ohjeita laitteen asianmukaisen toiminnan varmistamiseksi.
- Älä käytä, jos vaikutusalueelle on levitetty linimentejä, salvaa, geelejä, voiteita tai muita aineita.
- Älä käytä uudelleen eri potilaalle, sillä se saattaa aiheuttaa risti-infektion ja vaarantaa tuotteen eheyden.
- Suurita säännölliset ihon ja verenkierron tarkastukset, erityisesti potilailla, joilla on diabetes, laskimoiden vajaatoiminta ja neurologisia sairauksia.
- Jos haittavaikutuksia ilmenee, lopeta käyttö ja ota yhteyttä terveydenhuollon ammattilaiseen tai tämän tuotteen toimittajaan.
- Laitteen kestävyyς voi heikentyä tietyillä tekijöillä, esimerkiksi esineillä, joissa on terävät reunat, tai vaurioilla koukku- ja silmukkakiinnittimiin. Tämän estämiseksi koukku- ja silmukkakiinnittimet tulee kiinnittää aina, kun laitetta ei käytetä tai se pestään.

Pesu- ja hoito-ohjeet

- Sulje kaikki koukku-/silmukkaremmit.
- Pese kenkä käsin viileässä vedessä miedolla pesuaineella.
- Huuhtele ja tasokuivaa.
- Älä linkoa tai rumpukuivaa.
- Älä käytä huuteluainetta koskaan.
- Tarkista mahdolliset kulumiset, jotka saattavat vaikuttaa käyttöön.
- Tarkista säännöllisesti, että koukku-/silmukkakiinnittimet toimivat kunnolla.

Tuoteperheen kokoonpano

Puuvilla, Pellaiva, PU, Nylon, polyesteri, EVA, POM, TPR, selluloosa.

Varastointi ja kuljetusolosuhteet

Säilytä viileässä, kuivassa paikassa, poissa suorasta auringonvalosta, alkuperäispakkauksessa.

Kierrätys ja hävittäminen

Pakkausset ja osat on kierrätettävä tai hävitettävä turvallisesti paikallisten tai kansallisten lakien mukaisesti.

Vakava sattumus

Ilmoita vakavista sattumuksista valmistajalle ja EU-maan tai asuinmaasi toimivaltaiselle viranomaiselle.

SVENSKA

Produktbeskrivning

En justerbar medicinsk sko som är lämplig för postoperativ läkning och skador på foten.

Användningsinformation (se bilder)

- Lösa de remförslutningarna.
- Placera bågstöd och avtagbar tunga (endast kod 442).
- Placera foten i skon och se till att hælen är placerad i skon bakände.
- Fäst båda banden på nytt genom att gå tillbaka genom D-tringarna och säkra en tätt sittande men bekväm passform.
- Klipp de remmarna vid behov.

Varning:

Utför regelbundna hud- och cirkulationskontroller, särskilt på patienter med diabetes, kärlproblem och neurologiska tillstånd. Om det uppstår några bivirkningar, vänligen sluta använda produkten och kontakta din läkare eller leverantören.

Indikationer för användning

- Rymmer bandage eller svullnad.
- Fotkirurgi.
- Hantering av bruten tå.
- Metatarsalskador.
- Mjukvävnadsföraranden.
- Hantering av diabetesfot.
- Postoperativ återhämtning.

Kontraindikationer

- Använd inte över öppna sår.
- All känd allergi och/eller överkänslighet mot material som anges i produktsammansättningen.
- Försiktighet bör iakttas vid förskrivning till patienter med diabetes, kärlproblem och neuropati.

Varningar och försiktighetsåtgärder

Vi rekommenderar att inledande montering av denna enhet utförs av lämplig kvalificerad vårdpersonal som ger råd om användningsperioden.

- Läs noga igenom alla instruktioner och varningar före användning.
- Följ alla instruktioner för att säkerställa enhetens korrekta prestanda.
- Använd inte om limment, salvor, geler, krämer eller andra ämnen har applicerats på det drabbade området.
- Återanvänd inte på någon annan patient, eftersom det riskerar korsinfektion och kan äventyra produktens integritet.
- Utför regelbundna hud- och cirkulationskontroller, särskilt på patienter med diabetes, kärlproblem och neurologiska tillstånd.
- Om det uppstår bivirkningar, vänligen sluta använda produkten och kontakta din läkare eller leverantören.
- Enhetens hållbarhet kan äventyras av vissa faktorer, t.ex. föremål med vassa kanter eller skador på krok- och ögelfästen. För att förhindra detta bör krok- och ögelfästen alltid fästas när enheten inte bärs eller när den tvättas.

Tvätt- och skötselanvisningar

- Stäng alla krok-/ögleremmar.
- Handvätta skon i kallt vatten med mildt rengöringsmedel.
- Skölj och torka plant.
- Ska inte centrifugeras eller torktumlas.
- Använd aldrig sköljmedel.
- Kontrollera om det finns försämringar som kan påverka användningen.
- Kontrollera regelbundet att krok-/ögelfästen fungerar säkert.

Produkt familjens sammansättning

bomull, Linen, PU, Nylon, Polyester, EVA, POM, TPR, cellulosa.

Förvarings- och transportförhållanden

Förvara på en sval, torr plats utan direkt solljus, i originalförpackningen.

Återvinning och bortscaffande

Förpackningar och beståndsdelar ska återvinnas eller kasseras på ett säkert sätt i enlighet med lokala eller nationella lagar.

Allvarlig incident

Rapporterer alla allvariga händelser till tillverkaren och behörig myndighet i den EU-medlemsstat eller det land där du bor.

NORSK

Opis produkt

En justerbar medisinsk sko egnet for postoperativ leging og skader på foten.

Bruksinformasjon (se diagrammet)

- Løsne stroppeklukkinger.
- Plasser buestøtte og avtagbar tunge (kun kode 442).
- Plasser foten i skoen, og sørg for at hælen er helt bak i skoen.
- Fest begge stroppene igjen ved å returnere gjennom D-tringene, og feste, for en tettstittende, men komfortabel passform.
- Beskjær stroppene om nødvendig.

Forsiktig:

Gjennomfør regelmessige hud- og sirkulasjonskontroller, spesielt på pasienter med diabetes, vaskulære problemer og neurologiske lidelser. Hvis det skulle oppstå bivirkninger, avslutt bruken og kontakt helsepersonell eller leverandøren av dette produktet.

Indikasjoner for bruk:

- gir rom for bandasjer eller hevelse
- fortkirurgi
- behandling av brukket tå
- mellomfotskader
- bløtvevsprosyderyr
- behandling av diabetisk fot
- postoperativ rekonvalesens

Kontraindikasjoner

- Skal ikke brukes over åpne sår.
- Enhver kjent allergi og/eller hypersensitivitet for materialer oppført i produktsammensetningen.
- Aktsomhet bør vises hvis foreskrevet til pasienter med diabetes, vaskulære problemer og neuropati.

Advarsler og forholdsregler

Vi anbefaler at den første tilpasningen av dette utstyret gjennomføres av kvalifisert helsepersonell som gir råd om bruksperioden.

- Les alle instruksjoner og advarsler grundig før bruk.
- Følg alle instruksjoner for å sikre at utstyret fungerer som det skal.
- Skal ikke brukes hvis salver, geler, kremer eller andre stoffer har blitt påført det berørte området.
- Må ikke gjenbrukes for en annen pasient. Å gjøre det skaper risiko for kryssinfeksjon, og kan kompromittere produktintegriteten.
- Gjennomfør regelmessige hud- og sirkulasjonskontroller, spesielt på pasienter med diabetes, vaskulære problemer og neurologiske lidelser.
- Hvis det skulle oppstå bivirkninger, avslutt bruken og kontakt helsepersonnell eller leverandøren av dette produktet.
- Utstyrets holdbarhet kan kompromitteres av visse faktorer, f.eks. objekter med skarpe kanter, eller skade på borrelåsfestene. For å forhindre dette, bør borrelåsfestene alltid være festet når utstyret ikke brukes, eller når det vaskes.

Instruksjoner for vask og stell

- Lukk alle borrelåsstropper.
- Håndvask skoen i kaldt vann med mildt rengjøringsmiddel.
- Skylles, og tørkes flatt.
- Skal ikke sentrifugeres eller has i tørketrommel.
- Tøymykner skal ikke brukes.
- Se etter forringelse som kan påvirke bruk.
- Sjekk at borrelåsfestene fungerer som de skal med jevne mellomrom.

Produkt familie sammensetning

bomull, Lin, PU, Nylon, Polyester, EVA, POM, TPR, cellulose.

Lagings- og transportforhold

Oppbevares på et kaldt, tørt sted utenfor direkte sollys, i originalemballasjen.

Resirkulering og avhending

Emballasje og bestanddeler bør resirkuleres eller avhendes i samsvar med lokale eller nasjonale lover.

Allvorlig hendelse

Rapporter alle alvorlige hendelser til produsenten og kompetent myndighet i EU-medlemsstaten eller landet du bor i.

POLSKI

Opis produktu

Regulowany but medyczny, odpowiedni do gojenia pooperacyjnego i leczenia urazów stopy.

Informacje o zastosowaniu (patrz schemat)

- Rozpiąć zapięcia paszków.
- Umieść łukowe podparcie i wyjmowany język (tylko kod 442).
- Włożyć stopę do buta, pilnując, aby pięta znalazła się z tyłu buta.
- Ponownie zapiąć oba paski, przeciagając je przez pierszcienie w kształcie litery D i zabezpieczając, aby były dobrze dopasowane, ale wygodne.
- W razie potrzeby przyciąć paski.

Przeostroga:

Należy regularnie kontrolować stan skóry i krążenie, szczególnie u pacjentów z cukrzycą, niewydolnością naczyniową i schorzeniami neurologicznymi. W razie wystąpienia jakichkolwiek działań niepożądanych należy zaprzestać stosowania produktu i skontaktować się z pracownikiem służby zdrowia lub dostawcą tego produktu.

Wskazania do stosowania

- Może pomieścić bandaże lub opuchliznę.
- Operacja stopy.
- Leczenie złamanego palca u nogi.
- Urazy śródstopia.
- Zabiegi na tkankach miękkich.
- Leczenie stopy cukrzycowej.
- Rekonwalescencja pooperacyjna.

Przeciwwskazania

- Nie stosować na otwarte rany.
- Znana alergia i/lub nadwrażliwość na jakikolwiek materiał wymieniony w składzie produktu.
- Należy zachować ostrożność w przypadku stosowania u pacjentów z cukrzycą, niewydolnością naczyń krwionośnych i neuropatią.

Ostrzeżenia i środki ostrożności

- Zalecamy, aby początkowe dopasowanie tego wyrobu zostało przeprowadzone przez odpowiednio wykwalifikowanego pracownika służby zdrowia, który doradzi w kwestii koniecznego okresu użytkowania.
- Przed użyciem należy uważnie przeczytać wszystkie instrukcje i ostrzeżenia.
- Należy postępować zgodnie ze wszystkimi instrukcjami, aby zapewnić prawidłowe działanie wyrobu.
- Nie wolno stosować w przypadku, gdy na chore miejsce zostały nałożone płyny do nacierania, maści, żele, kremy lub jakiegolwiek inne substancje.
- Nie wolno używać ponownie tego samego produktu do leczenia innego pacjenta, gdyż grozi to zakażeniem krzyżowym i może naruszyć integralność produktu.
- Należy regularnie kontrolować stan skóry i krążenie, szczególnie u pacjentów z cukrzycą, niewydolnością naczyniową i schorzeniami neurologicznymi.
- W przypadku wystąpienia jakichkolwiek działań niepożądanych należy zaprzestać stosowania produktu i skontaktować się z pracownikiem służby zdrowia lub dostawcą tego produktu.
- Pewne czynniki mogą zmniejszyć trwałość ortezy np. przedmioty o ostrych krawędziach lub uszkodzenia zapięć z rzepami. Aby temu zapobiec, rzepy powinny być zawsze zapięte, gdy wyrób nie jest noszony lub w trakcie prania.

Instrukcje prania i pielęgnacji

- Zapiąć wszystkie paski na rzepy.
- But należy prać ręcznie w chłodnej wodzie z użyciem łagodnego detergentu.
- Wypłukać i wysuszyć na płasko.
- Nie wirować i nie suszyć w suszarce bębnowej.
- W żadnym wypadku nie należy używać płynu do płukania tkanin.
- Należy sprawdzić, czy nie ma żadnych uszkodzeń, które mogłyby wpłynąć na użytkowanie produktu.
- Należy okresowo sprawdzać, czy rzepy mocno się trzymają.

Skład rodziny produktów

bawełna, Wyściółka, PU, Nylon, poliester, EVA, POM, TPR, celuloza.

Warunki przechowywania i transportu

Przechowywać w chłodnym, suchym miejscu, z dala od bezpośredniego światła słonecznego, w oryginalnym opakowaniu.

Recykling i utylizacja

Opakowanie i części składowe należy poddać recyklingowi lub bezpiecznie zutylizować zgodnie z lokalnymi lub krajowymi przepisami.

Poważne incydenty

Należy zgłaszać wszelkie poważne incydenty producentowi i właściwym władzom państwa członkowskiego UE lub kraju zamieszkania użytkownika.

ΕΛΛΗΝΙΚΑ

Περιγραφή Προϊόντος

Ρυθιζόμενο ιατρικό υπόδημα κατάλληλο για μεταχειριστική θεραπεία και κακώσεις του πέλματος.

Πληροφορίες Χρήσης (Βλέπε διάγραμμα)

- Λύστε τα λουριά.
- Τοποθετήστε το στρίγμα καμάρας και την αφαιρούμενη γλωσσοίδα (μόνο Κωδικός 442).
- Τοποθετήστε το πόδι στο παπούτσι, βεβαιωθείτε πως η φτέρνα βρίσκεται στο πίσω μέρος του παπουτσιού.
- Ξαναδέστε και τα δύο λουριά επιστρέφοντας τα μέσα από τους κρίκους σε σχήμα D και ασφαλίστε για τη μετά αλλά άνετη εφαρμογή.
- Κόψτε τις άκρες των λουριών εάν χρειάζεται.

Προσοχή:

Εκτελείτε τακτικούς δερματικούς και κυκλοφορικούς ελέγχους, ειδικά για ασθενείς με διαβήτη, φλεβικές ανεπάρκειες και νευρολογικές παθήσεις. Στην περίπτωση που προκληθούν ανεπιθύμητες αντιδράσεις, διακόψτε την χρήση και επικοινωνήστε με τον επαγγελματία υγείας ή τον προμηθευτή αυτού του προϊόντος.

Ενδείξεις για Χρήση

- Δυνατότητα χρήσης σε συνδυασμό με επιδέσμοις ή πρήξιμο.
- Εγχείρηση στο πέλμα.
- Διαχείριση οπισθενόων δάκτυλου του ποδιού.
- Μεταταρσικές κακώσεις.
- Επεμβάσεις μαλακού μορίου.
- Διαχείριση διαβητικού ποδιού.
- Μετεχειρητική ανάρρωση.

Αντενδείξεις

- Να μην γίνεται χρήση επάνω σε ανοιχτά τραύματα.
- Οποιαδήποτε γνωστή αλλεργία και/ή υπερευαίσθησία σε